


# UŽIVATELSKÉ ROZHRANÍ

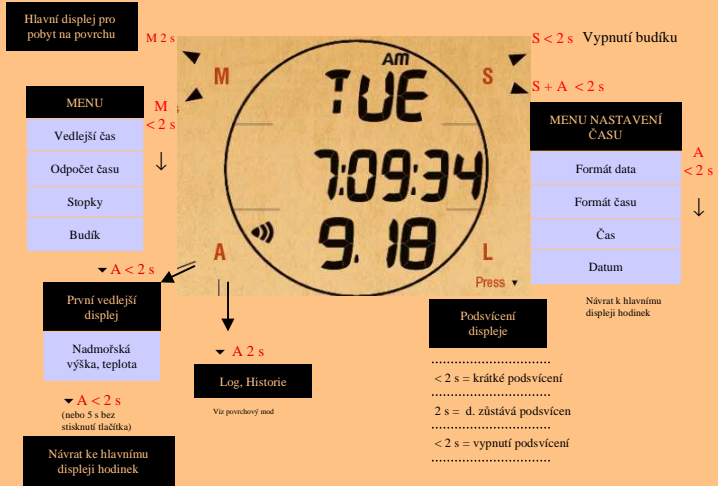
# MOD HODINEK

První aktivace z modu hlubokého spánku: Stisknutím tlačítek A a S na 3 s, dokud se na displeji nezobrazí hlavní čas hodinek



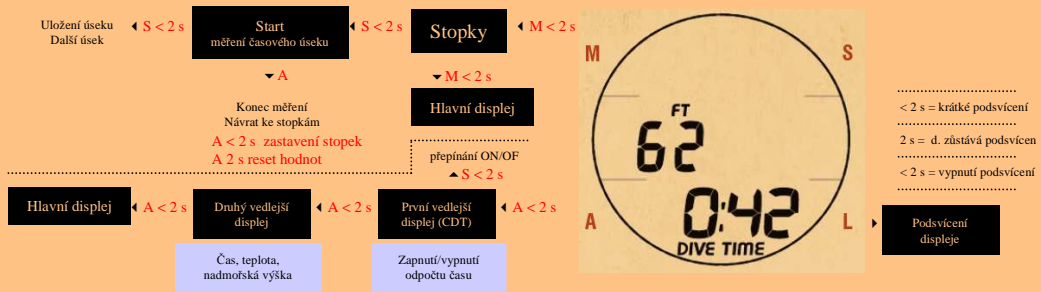
M mod, menu S výběr  
A potvrzení L podsvícení displeje

M 2s vyvolá hlavní displej pro pobyt na povrchu  
M < 2s postup k dalšímu displeji  
A+S 2s vstup do modu nastavení  
S < 2s zvyšuje nastavenou veličinu v krocích držení S rychlé zvyšování nastavované hodnoty  
M < 2s snižuje nastavenou veličinu v krocích držení S  
A < 2s uloží nastavení  
A < 2s vstup do výběru  
A < 2s vyvolá vedlejší displej  
A 2 s vstup do modu Log, Historie  
M 2 s návrat k hlavnímu času hodinek  
S < 2s vypíná budík  
L podsvícení displeje  
Bez stisknutí tlačítka po 2 min návrat k hlavnímu displeji



# MOD VOLNÉHO POTÁPĚNÍ

Hladina  
▼ sestup od 1.5 m na 5 s  
▲ výstup do 0.6 m na 1 s



# POVRCHOVÝ MOD

